莒光國民小學附設幼兒園
113學年度
新生家長說明會





歡迎加入莒光大家庭

新生開學須購買物品

以下物品可至學校快樂屋購買，也可以自行準備

快樂屋開放日期:7/14

8/4、8/24上午8:30-下午14:30



1. 兒童睡袋
2. 室內鞋(包鞋)
3. 莒光國小運動服
4. 莒光附幼圍兜(學校快樂屋才有)
5. 兒童背包/書包(可裝A4大小，可用私幼書包)
6. 不鏽鋼碗、碗蓋、湯匙各三個(三餐)、餐袋





林義祥校長/園長



西瓜班老師



主任-江銘珊
江江老師



梁芸甄
甄甄老師



郭芳瑜
芳瑜老師

蘋果班老師



林京潁
多多老師



林欣怡
欣怡老師

葡萄班老師



教保組長
陳思妤-草莓老師





皇甫澤靈-咖啡老師

櫻桃班老師



辛婉甄-星星老師



蔡奕琪-奕琪老師

廚工阿姨



秀英阿姨、素梅阿姨




從合作開始
親師新關係

班親夥伴

讓我們可以彼此同理、理性的**溝通**

建立良好的信任關係，

讓我們的孩子，

在我們愛的**合作**之下成長茁壯





與老師溝通聯絡的方式

❖每日上學可轉達訊息給值班導護老師

❖每日放學接送孩子時，可與老師面對面溝通

❖電話聯絡，建議可於下午13:30-14:30來電8259-7020

上課時間，以照顧孩子為主，較無法接聽電話

❖每週五發回聯絡簿，可留下訊息，或是約定時間溝通

❖對於園方所發之**通知單**，請您詳細閱讀，**留存**

若有**回條**亦請按時填妥繳回，記得簽名(原子筆正楷)。

班親志工



愛心家長說故事



參與教學活動





教室環境清潔消毒



闖關活動擔任關主照顧幼生安全



校外教學



★面對第一次上學的孩子，如何降低孩子的焦慮？

-釐清孩子哭鬧的原因-睡不飽、挑食、不想會、不會做…

-生活作息的調整(早睡早起)

-多樣化的飲食(鼓勵少量嘗試、表達需求)

-生活自理的練習

- ✓ 自己用湯匙吃飯
- ✓ 自己穿脫衣物、鞋襪
- ✓ 指認自己的物品(衣物、手帕、水壺等)
- ✓ 鼓勵表達如廁的需求(定時喝水、如廁)

-上學和環境的提前預告

- 多至戶外，認識不同的環境、逐步放手，鼓勵孩子勇於嘗試
- 同理孩子的害怕，建立安全感(擁抱、肯定、分享)
- 勿用威脅，或是利誘方式要求孩子
- 過度猜測，引導性問話，如:老師有沒有罵你?引發孩子的恐懼
- 正向明確的鼓勵孩子具體的行為，讓孩子知道自己可以做到的事情，肯定自我、建立信心
- 生活事件的討論









入學前準備能力

幼兒園新鮮人的 不焦慮篇

1 親子共讀



2 認識學校



3 作息調整與建立



4 正向地聊到學校生活



5 信任感



6 給予安撫物



7 睡前按摩



恬兒職能治療師 - 醫學領域的兒童發展專家 恬兒職能 www.kid-pro.com 文：黃暐恬治療師 & 栗子治療師 圖：

爸媽做對五件事

減少上學分離焦慮

天才領袖

1. **孩子越焦慮，大人要越冷靜**
   （大人越淡定，小孩越平靜）
2. **透過遊戲讓孩子緩解壓力**
   （玩黏土及手作可以增進安全感）
3. **幫孩子製造一起玩的機會**
   （同學家庭相約一起出遊）
4. **解決孩子上學壓力**
   （教孩子解決問題，學習表達）
5. **教孩子探索上學好玩地方**
   （引導孩子尋找有趣的學習內容）





孩子剛上學時，有分離焦慮都是難免的，因為環境已經改變，想要快速建立孩子安全感，需要有安全的照顧者、安全的同伴最重要的是只要有一點點進步，爸媽就要多加鼓勵喔！

取自王宏哲
天才領袖

★當孩子向你表示不想要吃OO？

-請同理孩子的感受，肯定孩子表達

-同步**鼓勵孩子盛餐時主動告訴老師，有說老師才知道幫忙**

「請給我小碗」、「請給我一點點」

-為孩子的營養健康，培養孩子均衡飲食的好習慣

-建議家長與老師一起合作，

-透過團體生活，讓孩子多吃青菜和水果，打造免疫力

★當孩子向你表示同學欺負他？

-請您先穩定情緒，傾聽孩子的敘說，了解孩子表達的內容

-再回應孩子會詢問老師了解狀況

-**請務必引導、鼓勵孩子發生事情當下，一定要找老師幫忙**

-請您一定要當天告知老師，讓老師了解狀況並處理

-學校是孩子的第一個團體生活

-每個孩子都正在學習，請給予孩子們彼此學習的機會

★當孩子向你表示OO？

-請同理孩子的感受，肯定孩子表達

-同步**鼓勵孩子主動告訴老師，有說老師才知道幫忙**

-請避免在孩子面前批評老師

-**尊重孩子的自尊心，請在孩子不在場時，與老師即時溝通孩子學習狀況**

★當老師向你表示孩子在行為或發展上有狀況時？

- 請您先穩定情緒，傾聽老師的敘說，了解老師在校觀察孩子的行為或發展狀況
- 請家長分享孩子在家狀況
- 一起與老師同步幫助孩子
- 老師們深知6歲之前為早療黃金期的重要性，不是要貼孩子標籤

家長的角色

- 教學的支援者
- 資源的提供者
- 活動的參與者
- 安全的維護者
- 鼓勵及支持者



即時溝通
建立良好的親師生關係



8月24日（星期六）開學迎新日

◆請新生家長依**幼生號碼** **準時**到學校大門口集合，請勿遲到

◆活動內容:認識教室位置、放置開學物品

◆當天會發下「**家長接送證**」、**幼生相關資料**、**快樂屋訂購生物品**

到校時間	各班幼生到校名單
09:30	1號 - 13號 新生
10:10	準備第二場開學物品
10:20	14號 - 26號 新生
11:00	留園直升舊生



◆8/24(六)請家長攜帶幼生以下物品到校

◆**請教導孩子辨認自己的物品並一起標示姓名號碼**

1. 兒童睡袋
2. 室內鞋(包鞋)
3. 兒童牙刷(15公分以內)、兒童牙刷杯
4. 抽取式衛生紙-2包
5. 溼紙巾-1包
6. 備用衣物(上衣、褲子、內褲、襪子)
7. 髒衣袋



8月30日（星期五）開學日



◆ 開學第一天上課時間為8:00-8:20

◆ 穿著便服+圍兜



1. 書包(**簽名繳回8/26發下的相關表單、備用口罩3個**)
2. 三個不鏽鋼碗、碗蓋、湯匙+餐袋
3. 水壺(建議吸管或直飲式，請不要帶倒出來用杯子喝)
4. 手帕



有任何問題歡迎請來電詢問
8259-7020

113學年度班級介紹

	大班	中班	小班
櫻桃班26	13	10	3
葡萄班25	11	9	5
蘋果班26	11	10	5
西瓜班25	12	9	4
共112名	各班人數至開學前仍會因家長選擇就讀/放棄持續變動		






幼生一日生活作息表

日期 時間	星期一	星期二	星期三	星期四	星期五
8:00-8:20	幼生入園				
8:20-9:00	活力早點				
9:00-9:50	學習區探索				
9:50-10:30	大肌肉活動				
10:30-11:30	假日生活畫&分享	主題教學活動			
11:30-13:00	午餐時間/潔牙時間/午間散步				

13:00-14:30	安靜午休
14:30-14:40	整理活動
14:40-15:00	音 樂 欣 賞/繪 本 分 享
15:00-15:30	下午點心
15:30-15:50	統整活動/分享時間
15:50-16:00	整理書包/快樂回家

幼兒園上學、放學時間

上學時間:08:00~08:20 / **放學時間:**16:00

- 為幼兒安全，避開小學上學的人/車潮，請於**8:00後，8:20前**，請準時到校接回幼兒。
- 上學、放學時，請家長由「**學校正門**」警衛室旁進入穿堂右轉直走或警衛室旁右轉生態園，將孩子交給木門值班的導護老師。



警衛室



生態園





幼兒園木門-測量體溫、噴酒精

❖上學、放學時間，**統一從學校大門進出**，請家長務必攜帶「**家長接送證**」並主動向警衛出示。

❖若有特殊因素需早到，請07:30將幼兒交給**幼兒園導護**老師。

❖**校門口兩側禁止停放汽機車**。

❖維護莒光孩子的行走安全，請您不要將汽機車放在校門口兩側，讓孩子下車。





建議停車區域

面大門右邊為北側門

免費機車停車格

上、放學時間
科技執法
7分鐘汽車臨停區







幼兒園接送辦法

1. 請準時接送幼兒，同時也提醒**孩子準時上學**。
   (建立守時習慣)

2. 若委託**他人**接送幼兒，請填寫「**接送切接書**」，
   並請**委託人攜帶接送證及身分證**核對身分。

3. **若臨時無法接送幼兒，請務必提早告知班級老師，**
   或於當天早上來電告知班級老師。

4. 為保障幼兒安全，請**家長避免讓12歲以下兒童接送**。



幼兒服裝

❖每日進行**30分鐘以上**出汗性大肌肉活動。請讓幼兒穿著簡單舒適、容易穿脫，以及方便活動的**衣褲和運動鞋**。

❖星期**一、四**穿著**學校運動服**
❖星期**二、三、五**穿著**便服+幼兒園圍兜**。









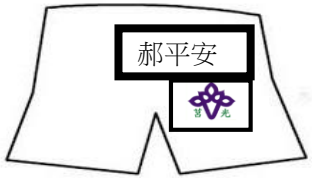

❖請家長協助將**運動服上衣、幼兒園圍兜**縫上名牌，名牌應縫在校徽（口袋）的另一側，高度與校徽切齊。

❖運動服褲子，請縫在褲子背面的口袋上方。

❖基於禮貌與活動方便，請**不要讓孩子穿拖鞋及涼鞋到校**。

❖為避免戳傷眼睛等事件發生，下雨天，**幼兒嚴禁使用雨傘**，請協助幼兒穿著雨衣到校。



❖名牌目的在教導孩子辨認自己的姓名與物品，對於制服縫製名牌，若有考量可告知老師，尊重家長意願。



幼生請假事宜

1. 若您發現孩子有發燒、嘔吐、腹瀉、咳嗽、感冒、流行性傳染疾病等，請務必讓孩子留在家裡休息並妥善照顧，請勿到園，以免影響健康及傳染他人。**落實生病不上學。**

2. 有發燒症狀者，請家長觀察孩子**在沒有服用退燒藥的情況下，24內確定沒有發燒，再到校**。



3.新冠狀肺炎、流感、腸病毒、麻疹、水痘、腮腺炎、諾羅、輪狀、紅眼症等法定傳染疾病，依衛生單位規定需立即告知老師進行通報，

請家長主動提供以下訊息:::

發病日期:
確診日期:
症狀:
就醫診所名稱:
家人有無相關症狀:
★有無施打流感疫苗

腸病毒停課

- 腸病毒(手口足症)依衛生福利部疾病管制署公布當年度發生腸病毒71型流行疫情：

- 當機構所在地為腸病毒高風險區時，機構內**同一班級在一週內有兩名以上(含兩名)幼童經醫師診斷為腸病毒感染（手足口病或疱疹性咽峽炎等）時，該班級應停課7天**。



幼生請假事宜

*請假【新北校園通APP】線上請假
-當天上午7:30~8:20前來電告知
專線02-8259-7020；2251-7272轉121

*連續請假達上課天數五天以上，請主動填寫請假單(附件六)事假需要事先請假，以便辦理餐點退費事宜(已領有相關補助者則不再退費)

幼生請假退費

新北市教保服務機構收退費辦法第八條(113.6.19)

- 幼兒因故請假，**於請假日前辦妥請假手續**，且實際請假日數連續達上課日五日以上。
- 因法定傳染病、流行病或流行性疫情強制停課，幼兒於停課期間配合停課。
- 國定假日、農曆除夕與春節假期等連續假日達五日（含例假日）以上，前項第三款之退費，採事先扣除方式辦理。但辦理補課之彈性放假日，不予退費。



幼生託藥辦法

- 託藥一定要**寫託藥單**
- 請務必**附上藥袋和醫師處方箋**，讓老師核對用藥。
- 請在**藥包及藥水上註明幼兒的姓名**，老師將依據託藥單內容餵藥
- (間隔4~6小時)，每天餵藥**以2次為限**，請家長衡量到校吃藥時間。
- 藥品若需要冷藏，請務必於託藥單上註明。

★家長手冊附件若不敷使用，可自行於莒光國小網頁-表單下載區/幼兒園自行下載

幼兒姓名		用藥日期	月　日
用藥時間	★請準備當天的藥量即可 ★請附上藥袋與處方籤 ★每日餵藥以2次為限，間隔4-6小時 早上點心 □後 中午午餐 □前 □後 下午點心 □前 □後		
份量(1次)	藥粉_____包　藥水_____c.c. 藥丸_____顆　其他		
用藥方式	□口服　□眼藥-左眼□、右眼□ □藥膏(部位:　　)其他:		
備註	□藥品需冷藏　□其他		
家長簽名：			
餵藥時間			
老師簽名			
用藥狀況	□正常□嘔吐	□正常□嘔吐	

幼生託藥辦法







- 依據「幼兒教保及照顧服務實施準則第十一條」醫療機構所開立之藥品為限，其用藥途徑不得以侵入方式為之。
- **保健食品、益生菌、中藥補藥等，不是醫療院所醫生所開的處方箋藥品，老師不協助用藥**
- **為孩子健康，請勿讓孩子攜帶糖果、軟糖到校食用。**
- 若孩子在校用藥時，有強烈的情緒反應與肢體動作，為避免幼兒與老師受傷，老師將不予以幼兒用藥，請家長見諒。

不是醫生
開的藥
不會餵



新北市 教保服務機構 託藥措施落實說明

親師合作 建立信任關係
一起讓幼生得到最妥適的照顧

餵藥時的三讀五對

三讀 拿出藥物時、給藥時、放回藥物時

五對 幼兒對、藥物對、時間對、劑量對、途徑對

1. 幼兒對：託藥單幼兒姓名、藥袋姓名與用藥幼兒相符。
2. 藥物對：藥物與託藥單或藥袋內容相符。
3. 時間對：確認餵藥時間。
4. 劑量對：核對該次用藥劑量正確。
5. 途徑對：確認用藥方式（如：口服、塗擦、滴入……等）



新北市政府 教育局 新北學Bar

新北市板橋區莒光國民小學附設幼兒園託藥單

幼兒姓名	王小乖	用藥日期	8 月 30 日
用藥時間	★請準備當天的藥量即可 ★請附上藥袋與處方籤 ★每日餵藥以 2 次為限，間隔 4-6 小時 早上點心 ☑後 中午午餐 □前 □後 下午點心 □前 ☑後		
份量（1 次）	藥粉 1 包 藥水 5 c.c. 藥丸＿＿＿顆 其他＿＿＿		
用藥方式	□口服 □眼藥-左眼□、右眼□ □藥膏(部位：　　)其他：		
備註	□藥品需冷藏 □其他		
家長簽名：王平安			
餵藥時間			
老師簽名			
用藥狀況	□正常□嘔吐		

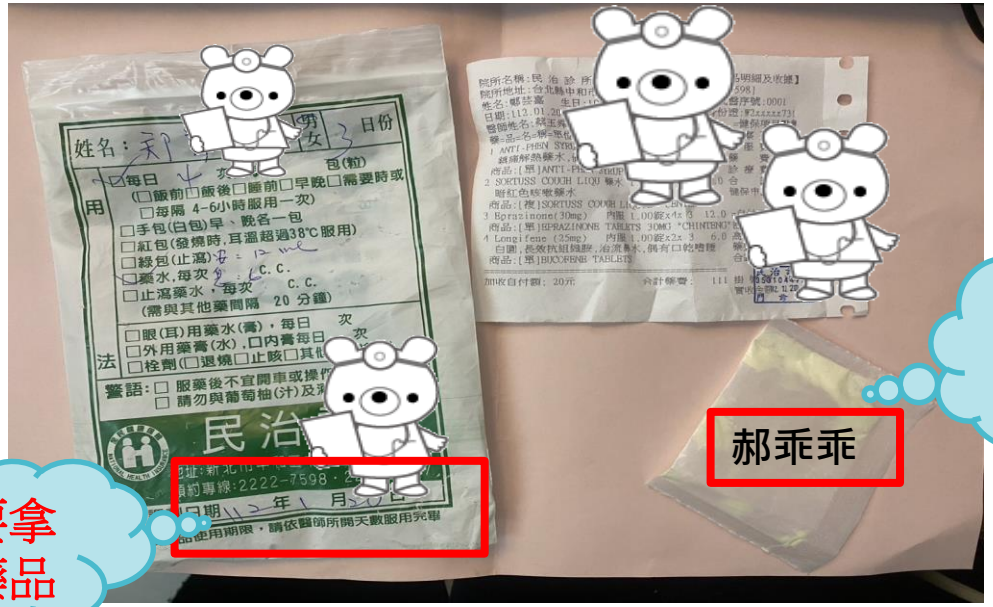

1. 託藥單2. 藥袋3. 醫師處方簽4. 當天吃藥的份量

★請早上送孩子到校時，告訴值班老師。
同時也叮嚀孩子主動拿藥袋給老師。



餐點

❖「幼兒飲食健康狀況調查表」-為孩子的健康，請家長一定要據實詳填，若有過敏食物，請務必主動告知老師，隨時更新資料。

❖幼兒園每天供應一餐兩點，早點08:30/午餐11:30/下午點心15:00

❖請幼生每日攜帶三個不銹鋼餐具(碗、蓋子、湯匙)、請貼姓名貼

❖每月餐點表將於前一個月、最後一週發回紙本，並上傳至幼兒兒網頁。



❖請家長避免讓幼生帶外食到校用餐。

❖為幼生健康，請不要讓幼兒帶糖果、果凍、巧克力等點心到校分享。

幼生保健相關事宜

- 幼兒在園有**臨時意外或急症**，將**立即通知**您帶回就醫。
- 幼兒園例行性健康檢查項目，若需複檢，請家長務必關心幼兒身體健康狀況，協助帶幼兒至醫療園所進一步檢查，感謝您。

項目	時間
身高、體重測量	**每學期初、期末**
視力/斜弱視篩檢	**期初(依衛生所通知篩檢年齡)**
兒童發展檢核表	每學期依幼生年齡進行檢核
聽力篩檢	依衛生所通知安排
健康檢查	依衛生所通知安排
牙齒檢查與塗氟	依衛生所通知安排

幼兒平安保險

※ 保險期間：自本年度8/1 起至翌年7/31 止。

※ 理賠給付說明：

(一)給付條件：被保險人於保險期間內，因**疾病或遭遇意外傷害事故**，經醫療法所稱之「**醫院」治療者**，依保險條款第十三條給付醫療保險金。(金額達500元以上，理賠不含救護車、掛號費、診斷書費為除外責任事項)

(二) 申請文件：

1. 理賠申請書(請簽監護人和幼兒姓名) 2. 醫療診斷書

3. 醫療費用收據　　4. 轉入帳戶影本　　5. 個資同意書

(三) 檢附上列證件交給班級老師代為申請。

(四) 180 日內應向保險公司提出理賠申請，逾期無效。

幼生繳費相關事宜

★校園通APP建置，無紙化繳費

※開學後，將依幼生身分別製作繳費單。

※費用：一學期(4.5個月)合計16,950元

學校網頁、新北市幼兒教育資源網可查詢

學費	7000 元/學費由教育部全額補助，就讀即免繳費。		
學生活動費	900 元	雜費	150元x4.5月＝ 675元
學生材料費	1,350 元	餐點費	1,500元x4.5月＝6750元 *午餐費每月700元 *點心費每月800元
保險費	175元 （暫定，依公告調整）	學生家長會費	100元 （有兄姊就讀本校者免繳）

相關補助

❖幼兒入學免收學費，其學費由教育部補助。

❖第1胎子女每個月繳費不超過1,000元，

❖第2胎含以上/低收入戶/中低收入戶免繳費用，
家長繳費與原收費數額間之差額，由行政院支付。

❖平安保險費全額補助者

1.低收入戶 2.父母或幼兒本身為重度身障 3.原住民

❖家長會費若兄姊就讀本校者可免繳費，收國小部哥哥姊姊。

延長照顧服務

•實施對象與辦法：

(一)就讀本校附設幼兒園之幼兒，由家長自由報名參加付費。

(二)參加幼兒，應由家長親自接送，以維護幼兒之安全。

(三)本服務**非課後才藝班**，其服務內容應符合幼兒身心發展，並兼顧生活教育。

•辦理時間原則如下：

(一)開辦日期113/8/30(五)-114/1/10(五)；

11/8(五)校外教學、12/25(三)聖誕節親子活動暫停辦理全園16:00放學。

(二)時間:下午4:00-5:00/4:00-6:00/4:00至7:00

(三)寒暑假期間：調查家長需求，滿5人以上開辦。寒假1週7天/暑假6週

(四)收退費請見**幼兒教育資源網延長照顧辦法**。

8月份暑期加托服務

8/1(四)至8/16(五)，共12天
8-16(1440元)、8-17(1,860)、8-18(2,700)

1. 兒童睡袋	7. 髒衣袋
2. 室內鞋(包鞋)	8. 書包(**備用口罩3個**)
3. 兒童牙刷(15公分以內)、兒童牙刷杯	9. 三個不鏽鋼碗、碗蓋、湯匙+餐袋
4. 抽取式衛生紙-1包	10. 水壺
5. 溼紙巾-1包	11. 手帕
6. 備用衣物 (上衣、褲子、內褲、襪子)	請教導孩子辨識自己的物品，以及貼上姓名。

初晴樓八間廁所改建工程-預計10月完工

★幼兒園出入口前後木門-友善廁所、幼兒園洗手間







教育部育兒津貼 / 就學補助

- 教育部「少子女化對策計畫」分為「2至未滿5歲」、「滿5歲至入國民小學前」兩個階段，兩者擇一申請。

育兒津貼

•發放單位：教育部國民及學前教育署
•申請資格：2歲至未滿5歲
•補助金額：第一胎5,000元→第2胎6,000元→第3胎7,000元

就學補助

•發放單位：教育部國民及學前教育署
•申請資格：滿5歲至入國民小學前
•補助金額：直接減免或免繳

課程活動



8:00-8:20 幼兒入園 晨間活動

學習整理個人物品–換鞋、洗手、放餐帶、水壺、書包





聆聽故事



剪貼工



搭建積木





畫日記圖、運筆練習





8:20-9:00 活力早餐
9:00-9:50 學習區探索時間







扮演區- 享受扮演、烹飪的樂趣
增進幼兒社會人際互動及口語溝通能力













語文區-聆聽閱讀、敘說故事、探索文字符號











益智區-數概念、空間、邏輯推理













組合建構區-形狀概念組合、 精細動作能力











美勞區-發揮想像及創造力、增進手眼協調能力
運用多元素材盡情創作













積木區-啟發想像創造力、建構數學概念-形狀組合分解、測量
探索物理概念(平衡、重力、速度)











學習區分享時間-建立幼兒自信、增進口語表達能力
透過討論，同儕觀摩學習，一起成長







學前幼兒的學習方式就是遊戲~從遊戲中學習

9:50-10:30　大肌肉活動













星期一、四全園晨間宣導活動



品格教育宣導



品格之星



防災教育宣導

10:30-11:30　主題教學活動

- 主題教學：
  選擇一個幼兒生活經驗可探究的主題，各班老師依據班上孩子的能力、興趣，設計符合孩子的教學活動內容，透過團體，或是小組、個人的方式，與孩子一起討論合作，讓孩子在一次次的討論中，逐步建構與理解知識，並產生帶的走的能力。

莒光大自然

逛逛校園、午間散步，引發孩子的興趣
逛逛校園、午間散步，累積孩子的經驗









小組討論、分享、交流





擬訂計畫



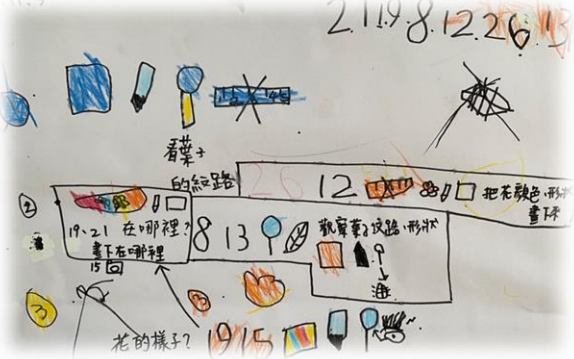

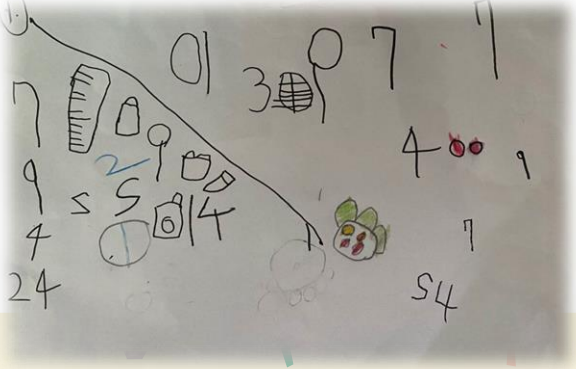



學習觀察、記錄發現







詢問校園生態志工，體驗種植、照顧植物。











分工合作整理資料







兒謠創作

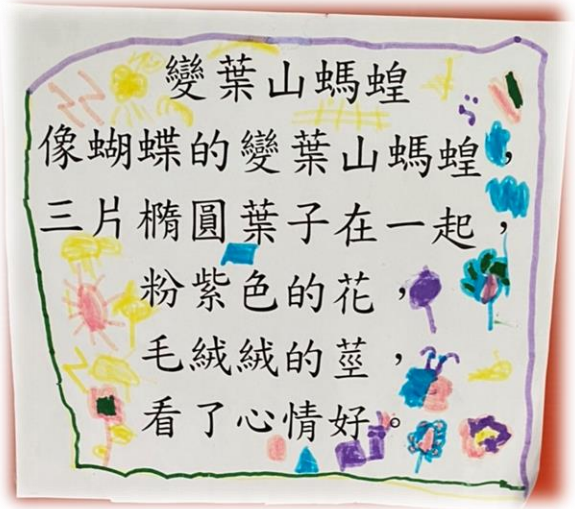

肢體展現



成果分享



大班幼小銜接課程-不只是有注音符號的學習，更重要的~是習慣的養成及生活自理的能力









*整理個人物品的能力-整理書包、雨衣
*聆聽連續指令的能力
*自我表達-口語表達困難和需求、受傷
*照顧自己的能力，主動喝水、如廁-擦拭屁股、擤鼻涕
*穿脫/摺/掛雨衣
*人際互動溝通、肢體動作協調能力等都很重要





一起陪伴孩子成長