

親師生平台及 Google Meet 登入說明

新北市 google 帳號：**自訂帳號@apps.ntpc.edu.tw**

登入位置：若親師生平台忙碌請改用[單一認證入口](#)或[雲端應用服務入口](#)登入

1.新北市親師生平台

<https://pts.ntpc.edu.tw/>

2.新北市單一認證入口

<https://sso.ntpc.edu.tw/>

3.新北雲端應用服務入口

<https://play.ntpc.edu.tw/>

以上皆會導入新北市府單一認證畫面



1.帳號：**自訂帳號**

2.密碼：為出生年月日共 7 碼，年 3 碼+月 2 碼+日 2 碼，

如 101 年 1 月 1 日出生學生密碼為 1010101。

如無法登入，請該班級任老師登入校務行政系統協助學生還原密碼為生日。

方式 1.新北市親師生平台 <https://pts.ntpc.edu.tw/>



方式 2.新北市單一認證入口 <https://sso.ntpc.edu.tw/>



方式 3.新北雲端應用服務入口 <https://play.ntpc.edu.tw/>

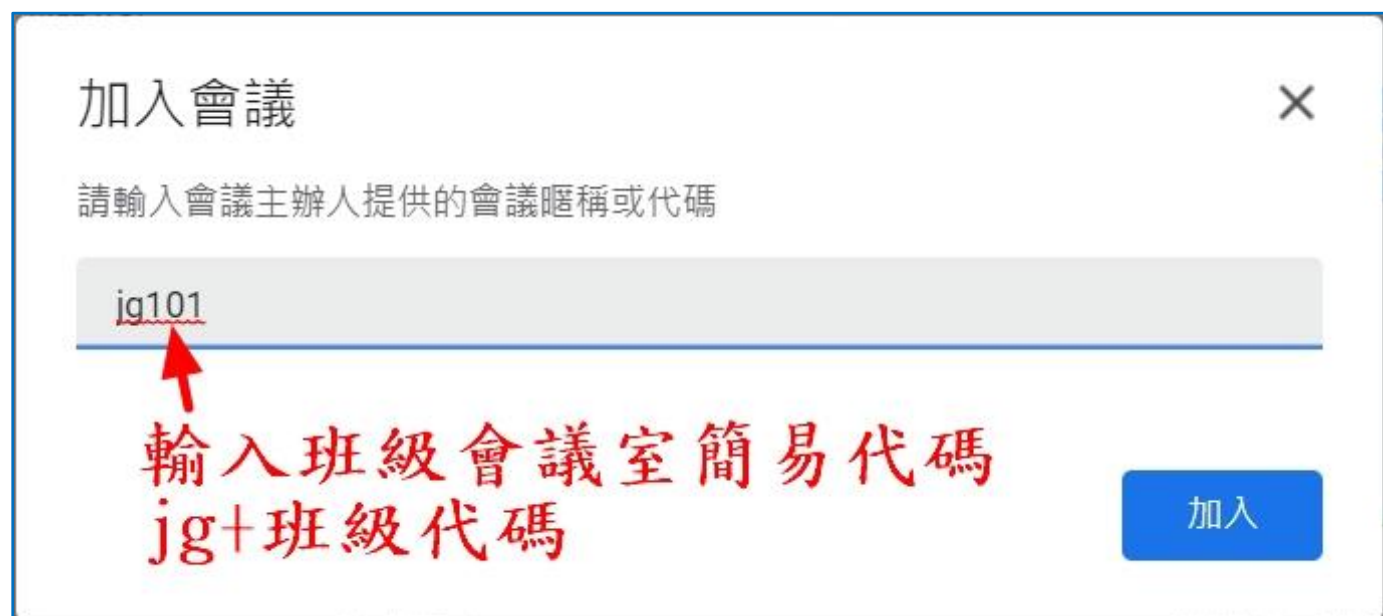


進入會議室方式：直接由 Gmail 畫面進入

1.

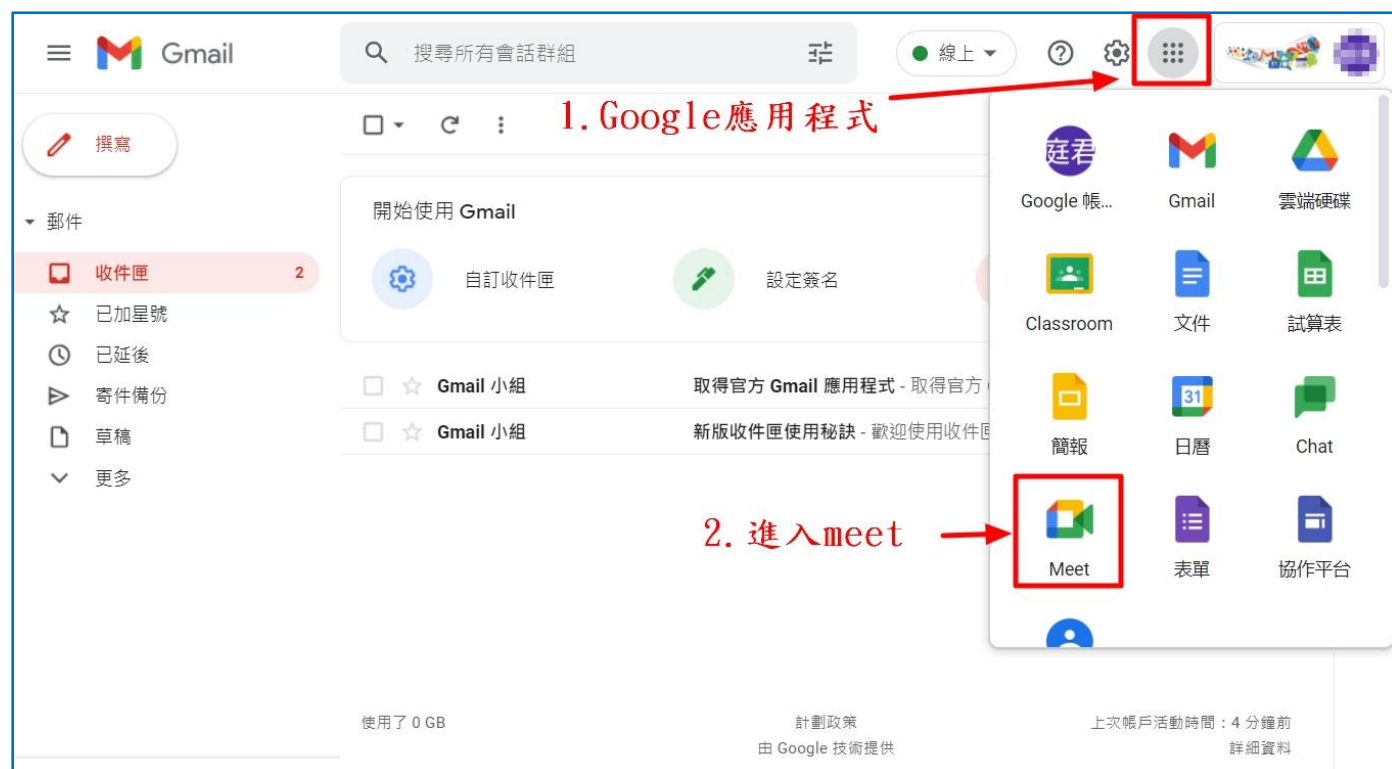


2.



進入會議室方式：由 Google Meet 畫面進入

1.



2.

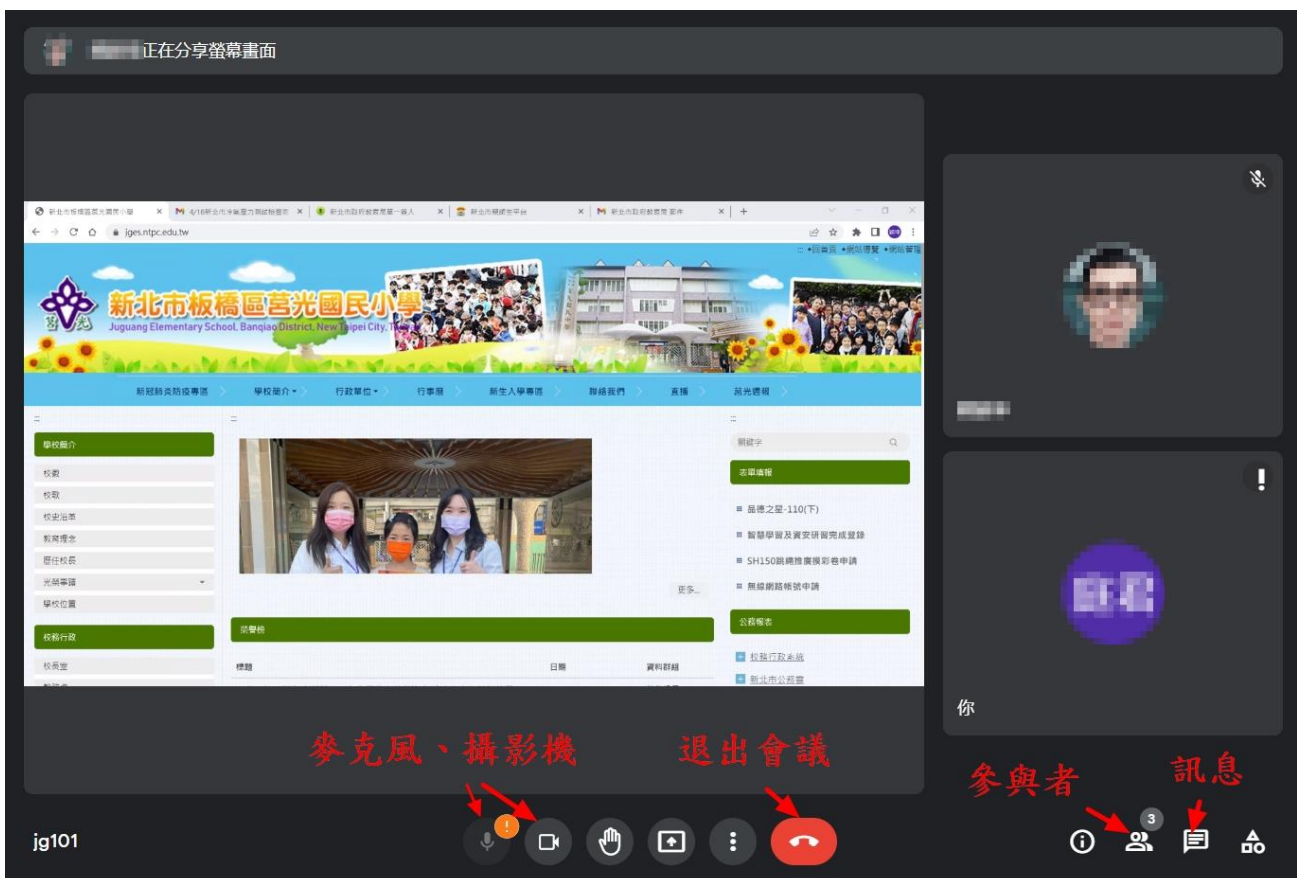


進入會議室開始上課

1. 僅有老師能開啟會議室，學生只能加入老師已開啟的會議室



2. 會議室畫面

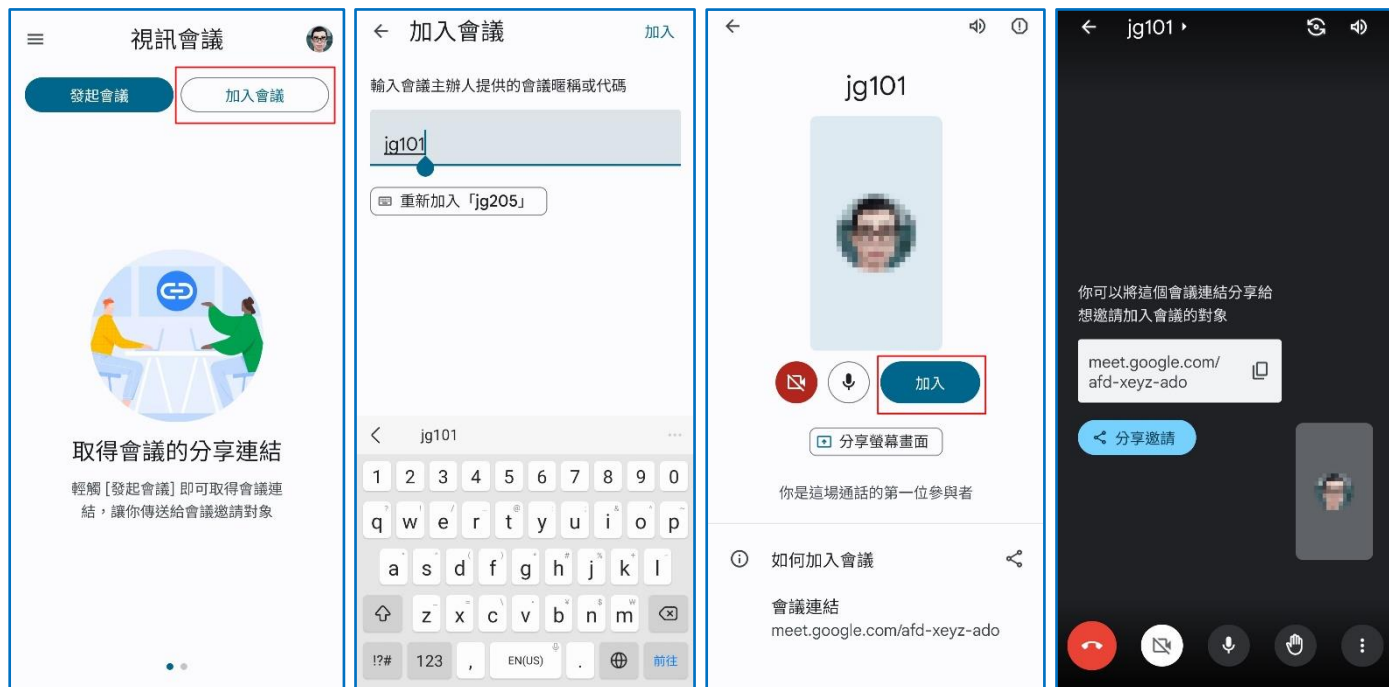


透過載具平板、手機進入 Meet 會議室



安裝 Meet APP

登入 Meet APP，帳號：自訂帳號@apps.ntpc.edu.tw



輸入班級會議室簡易代碼進入會議室，jg+班級代碼